

はまっ子防災ガイド 教師用 解説書

先生のための学習用引き
先生の下調べの時間を削減します!

はじめに

本解説書は「はまっ子防災ガイド」の教師・学校関係者向けのガイドとなります。授業の準備や下調べにご利用ください。掲載している情報は、横浜市をはじめ、官公庁などの適切な出典元より引用および参照しております。ぜひご利用ください。

プレビューソフトについて

本解説書は、Adobe Acrobat Reader DC(バージョン22.002.20191以降)での閲覧を推奨いたします。推奨ソフト以外で閲覧する場合、正しく表示・実行されない恐れがありますのでご了承ください。

章立てについて

当ガイドは3章立てとなっており、「はまっ子防災アニメ」のシナリオと連動しております。各年次に併せて章を進めることで、クロスカリキュラムに学べるよう構成しております。理科や社会科、家庭科、保健体育などの教科と併せてのご利用もいただけます。

- アニメ1話 ガイド1章 中一理科単元
- 「地震編」 = 「地震・火災・津波」 = 【大地の成り立ちと変化】
- アニメ2話 ガイド2章 中二理科単元
- 「風水害編」 = 「風水害」 = 【気象とその変化】
- アニメ3話 ガイド3章 中三道德単元
- 「避難所編」 = 「自助・共助・公助」 = 【集団や社会とのかかわり】

図1 アニメ・ガイドの章立てと、クロスカリキュラムについて

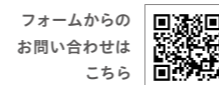
内容の監修について

全ページ、横浜市教育委員会に校閲いただいております。加えて、以下のページは各局に監修いただいております。


- 1章 地震-1：横浜市が想定している4つの地震
- 1章 地震-8：地震のときの避難
 - ▶ 横浜市総務局危機管理室
- 1章 地震-9【特別編】：地震による火災
 - ▶ 横浜市消防局

お問い合わせ

株式会社ペガサス
〒222-0033
神奈川県横浜市港北区新横浜2-6-12 STAFビル 2F
TEL:045-565-9936 FAX:045-478-7251
<https://hamakko-bousai.yokohama/>



各項目の見方・使い方



① 学習の流れの例・学習後の生徒の姿

授業の方針、目的を明確にするために、一例として**学習の流れの例**、**学習後の生徒の姿**という項目を各ページに表記しております。(一部例外ページがあります)




図2 学習の流れの例・学習後の生徒の姿の位置

② 情報の説明・提案

ガイドの本文や単語の説明などを表記しております。また、各説明文下の「参照…」では、参考になるページを紹介しております。




図3 情報の説明・提案の位置

③ 教師用二次元バーコード

一部のページには二次元バーコードが掲載されております。こちらは「はまっ子防災ガイド」には掲載されておらず、先生用に用意した動画・画像の二次元バーコードとなっております。




図4 二次元バーコードの位置

④ ワークシートと指導案

一部ページには、ワークシートおよび参考指導案がついております。該当ページ右上のボタン(図5)をクリックしていただくか、以下のURLよりPDFデータの入手が可能となっております。

▼ ワークシートおよび指導案はこちらから入手できます。
https://hamakko-bousai.yokohama/educational_animation/worksheet/download.html



図5 指導案・ワークシートに移動するボタン

※Adobe Acrobat Reader DC以外のPDFプレビューソフトを使用する場合、クリックでリンクに移動しない場合が御座いますのでご了承ください。